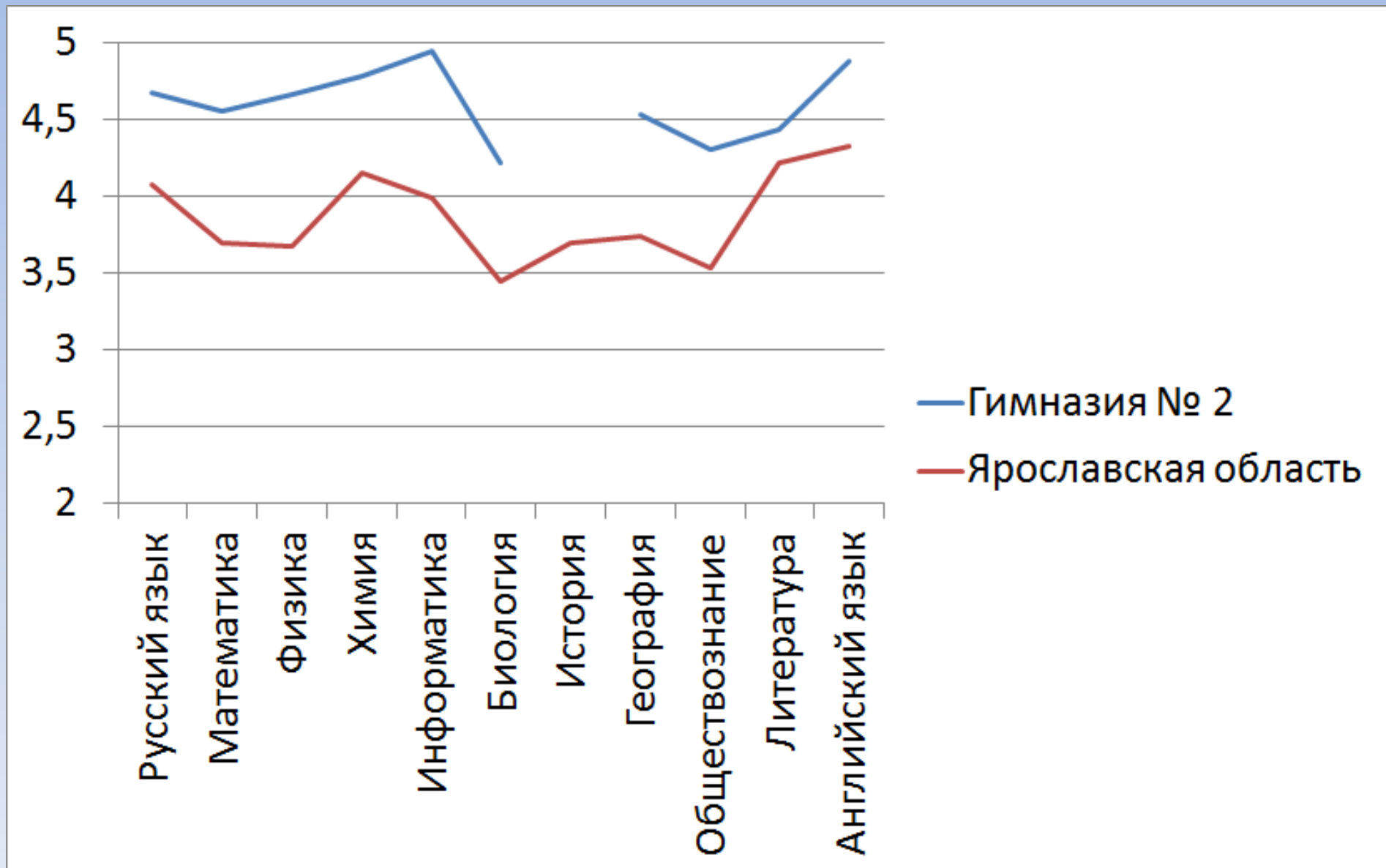
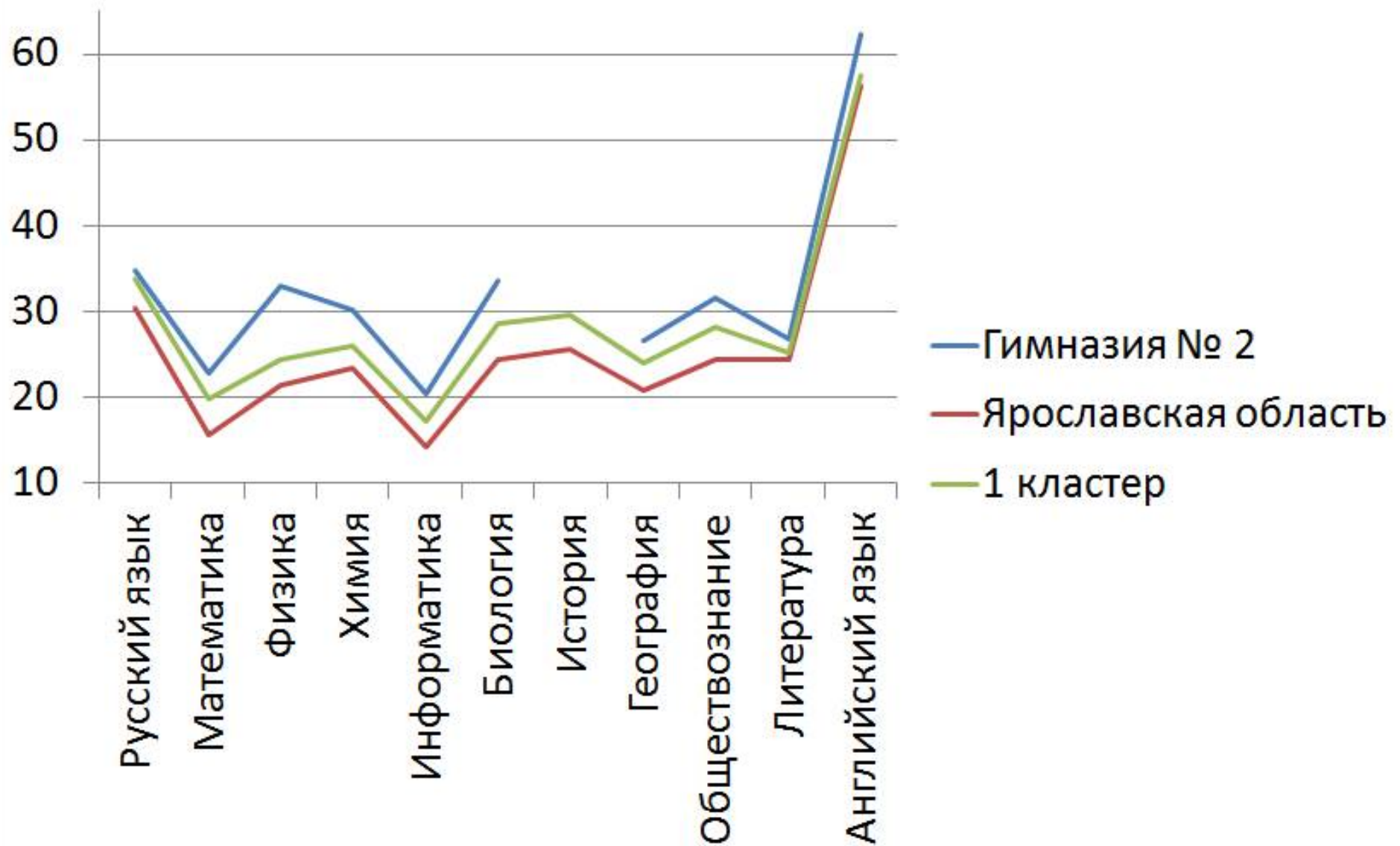


# **Результаты ОГЭ и ЕГЭ в 2018 году**

# По средним оценкам



# По баллам



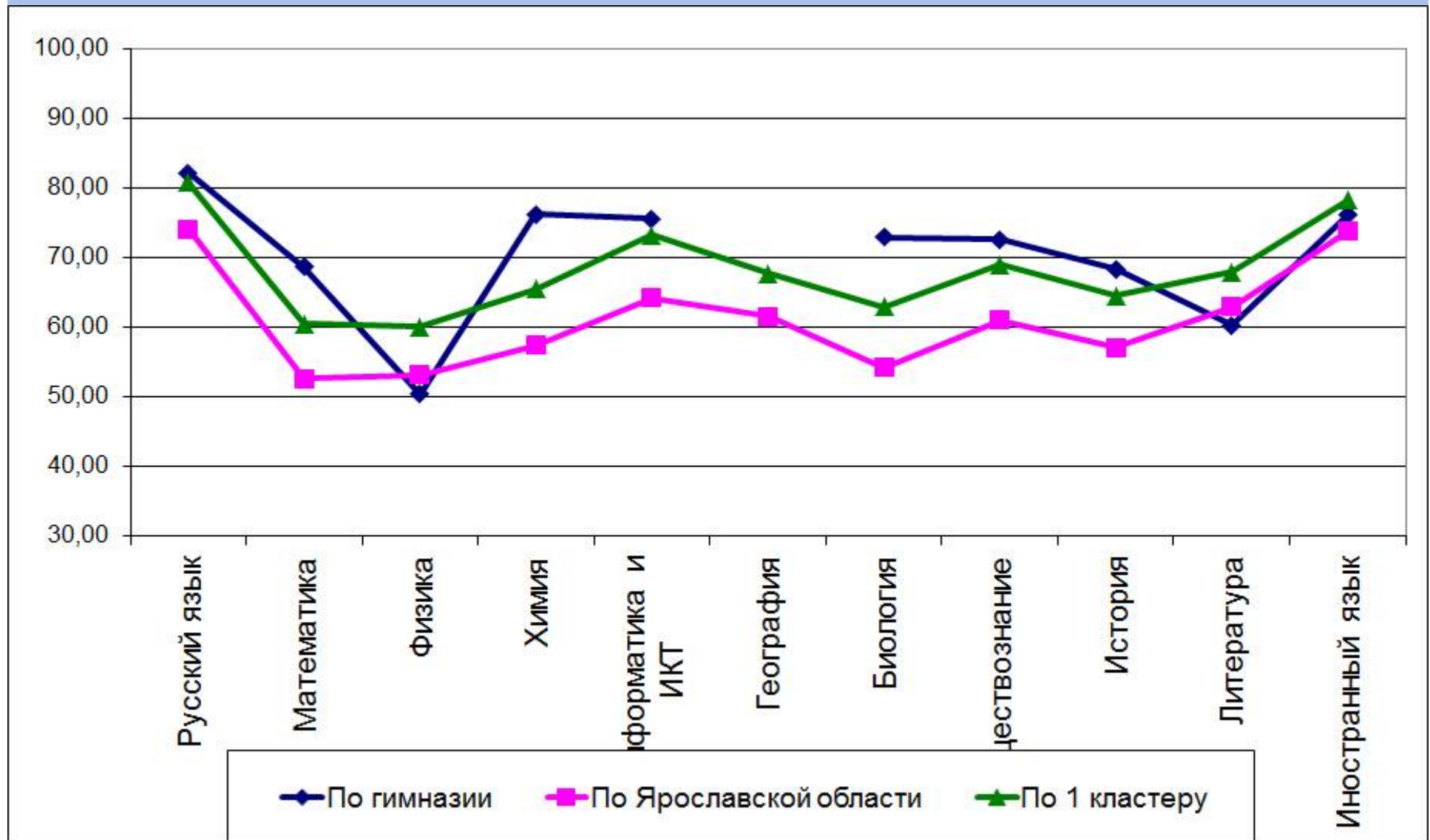
# Относительные средние баллы

- Русский язык -- 1,14
- Математика -- 1,47
- Физика -- 1,54
- Химия -- 1,29
- Информатика -- 1,42
- Биология -- 1,38
- География -- 1,27
- Обществознание -- 1,29
- Литература -- 1,09
- Английский язык -- 1,12

Лицей, гимназии, школы с углубленным изучением отдельных предметов (1-й кластер)		Относительные средние баллы										
		Русский язык	Математика	Физика	Химия	Информатика	Биология	История	География	Иностранный язык	Обществознание	Литература
<b>МР</b>	<b>Средние значения по кластеру</b>	<b>1,11</b>	<b>1,26</b>	<b>1,14</b>	<b>1,11</b>	<b>1,22</b>	<b>1,17</b>	<b>1,15</b>	<b>1,15</b>	<b>1,02</b>	<b>1,15</b>	<b>1,03</b>
г. Переславль-Залесский	МОУ Гимназия	1,15	1,11	0,88	1,30	1,18	1,35	1,32	1,04	0,93	1,19	1,14
г. Рыбинск	МОУ СОШ № 1	1,12	1,06	1,06	1,13	1,12	1,01		0,96	1,00	1,11	0,90
г. Рыбинск	МОУ гимназия № 8	1,07	1,11	0,89	0,93	1,04	1,03	0,66	1,44	0,99	1,05	1,06
г. Рыбинск	МОУ гимназия № 18	1,05	1,11	0,74	1,19	0,90	1,00	0,92	0,82	0,91	1,12	1,08
г. Рыбинск	МОУ лицей № 2	1,14	1,40	1,26	1,14	1,40	1,10		1,16	1,01	1,19	1,01
г. Ярославль	МОУ СОШ № 58	1,10	1,24	1,12	1,00	1,28	1,35		1,10	1,09	1,01	0,95
г. Ярославль	МОУ СОШ № 80	1,07	1,19	1,05	1,06	1,19	1,03	0,93	1,02	1,07	1,06	1,18
г. Ярославль	МОУ Гимназия № 2	1,14	1,47	1,54	1,29	1,42	1,38		1,27	1,12	1,29	1,09
г. Ярославль	МОУ СОШ № 84	1,07	1,05	1,13	0,81	1,01	1,02	0,81	1,05	0,99	0,94	
г. Ярославль	МОУ Гимназия № 3	1,14	1,45	1,05	1,25	1,35	1,37		1,27	1,07	1,25	1,15
г. Ярославль	МОУ СОШ № 4	1,14	1,24	1,30	1,10	1,13	1,45	1,39	1,34	1,15	1,19	1,22
г. Ярославль	МОУ СОШ № 33	1,12	1,68	1,16	1,26	1,39	1,24	1,47	0,86	1,12	1,17	1,02
г. Ярославль	МОУ СОШ № 42	1,12	1,18	1,66	1,16	1,10	1,09	1,13	0,87	0,90	1,18	0,97
г. Ярославль	МОУ СОШ № 43	1,13	1,31	0,97	1,27	1,22	1,28	1,15	1,16	0,99	1,20	1,18
г. Ярославль	МОУ Лицей № 86	1,16	1,46	1,23	1,11	1,24	1,17	1,12	1,16	1,09	1,18	1,10
г. Ярославль	МОУ СОШ № 37	1,11	1,12		1,04	1,01	0,95			1,01	1,14	0,99
г. Ярославль	МОУ Гимназия № 1	1,09	1,12	1,03	0,98	1,19	1,14		1,11	1,02	1,20	0,98
Некоузский	МОУ Борковская СОШ	1,04	1,08	0,97	1,34	0,93	1,43			1,08	0,92	
Ростовский	МОУ гимназия	1,07	1,05	0,95	0,94	1,00	1,06	1,23	0,87	0,90	1,04	0,87
Тутаевский	МОУ лицей № 1	1,03	0,95	1,20	0,78	0,73	0,96		1,26	0,94	0,85	0,90
Угличский	МОУ Гимназия № 1	1,09	1,00	0,82	1,35	1,11	0,95		0,98	0,82	1,11	1,30
Угличский	МОУ Угличский физ-мат.лицей	1,19	1,62	1,14	1,46	1,50	1,23		1,54	1,24	1,26	

# **Единый государственный экзамен**

# Результаты ЕГЭ 2018 год (средний балл)



# Относительные средние баллы

- Русский язык -- 1,11
- Математика -- 1,30
- Физика -- 0,95
- Химия -- 1,33
- Информатика -- 1,18
- Биология -- 1,34
- Обществознание -- 1,19
- История -- 1,20
- Литература -- 0,96
- Английский язык -- 1,03



Лицей, гимназии, школы с углубленным изучением отдельных предметов (1-й кластер)		Относительные средние баллы										
		Русский язык	Математика	Физика	Химия	Информатика	Биология	История	География	Иностранный язык	Обществознание	Литература
МР	Средние значения по кластеру	1,09	1,15	1,13	1,14	1,14	1,16	1,13	1,10	1,06	1,13	1,08
г. Переславль-Залесский	МОУ Гимназия	1,10	0,97	1,19	1,04	1,00	1,11	1,04	0,91	0,98	1,07	1,18
г. Рыбинск	МОУ СОШ № 1	1,14	1,08	0,85	1,27	1,27	1,17	1,35		1,13	1,15	1,23
г. Рыбинск	МОУ Гимназия № 8	1,09	1,25	1,19	1,20	1,15	1,16	0,97		1,02	1,13	1,27
г. Рыбинск	МОУ Гимназия № 18	1,15	1,12	0,94	1,19	0,95	1,08	0,98		1,07	1,08	1,38
г. Рыбинск	МОУ лицей № 2	1,11	1,17	1,13	1,22	1,16	1,18	1,04	1,04	1,02	1,16	0,96
г. Ярославль	МОУ СШ № 58	1,06	1,14	1,07	1,16	1,15	1,14	1,15		1,08	1,02	1,24
г. Ярославль	МОУ СШ № 80	1,08	0,97	0,85	1,01	1,19	1,19	0,90		0,98	1,13	1,08
г. Ярославль	МОУ Гимназия № 2	1,11	1,30	0,95	1,33	1,18	1,34	1,20		1,03	1,19	0,96
г. Ярославль	МОУ СШ № 84	1,09	1,06	0,93	0,91		1,18	1,24		1,06	1,05	0,88
г. Ярославль	МОУ Гимназия № 3	1,11	1,12	1,11	1,06	1,09	1,26	1,06		1,01	1,13	1,06
г. Ярославль	МОУ СШ № 4	1,16	1,04	1,07	0,93	1,23	1,05	1,34	1,63	1,16	1,21	1,11
г. Ярославль	МОУ СШ № 33	1,16	1,37	1,42	1,45	1,29	1,42	1,18		1,03	1,26	1,27
г. Ярославль	МОУ СШ № 42	1,10	1,00	1,13	1,09	1,02	1,07	1,11	1,27	1,07	1,05	1,17
г. Ярославль	МОУ СШ № 43	1,08	1,10	1,03	1,18	1,09	1,15	1,06	1,07	1,08	1,15	1,08
г. Ярославль	Провинциальный колледж	1,11	1,15	1,11	1,07	1,12	1,19	1,16	1,05	1,04	1,14	1,13
г. Ярославль	МОУ Лицей № 86	1,08	1,24	1,18	1,05	1,08	1,05	1,04	0,97	1,05	1,28	0,99
г. Ярославль	МОУ СШ № 37	1,08	1,16	1,01	1,08	1,21	1,14	1,11		1,08	1,14	0,99
г. Ярославль	МОУ Гимназия № 1	1,05	1,06	1,02	1,04	1,14	1,15	1,09		1,07	1,14	0,85
Некоузский	МОУ Борковская СОШ	1,03	0,90	1,03		0,78			1,25		0,89	
Ростовский	МОУ Гимназия	1,04	1,02	1,04	1,03	1,01	0,98	1,14	1,05	0,91	1,04	1,00
Тутаевский	МОУ лицей № 1	1,08	1,18	1,22	1,28	1,08	1,32	1,13	1,09	1,04	1,17	1,27
Угличский	МОУ Гимназия № 1	0,84	0,71	0,93			0,94				0,94	
Угличский	МОУ Угличский физ.-мат. лицей	1,00	1,31	1,20	0,93	1,30	0,96	1,26	1,01	1,06	1,02	